

Tutorial 1013
Lydia Diard

Recto 1013

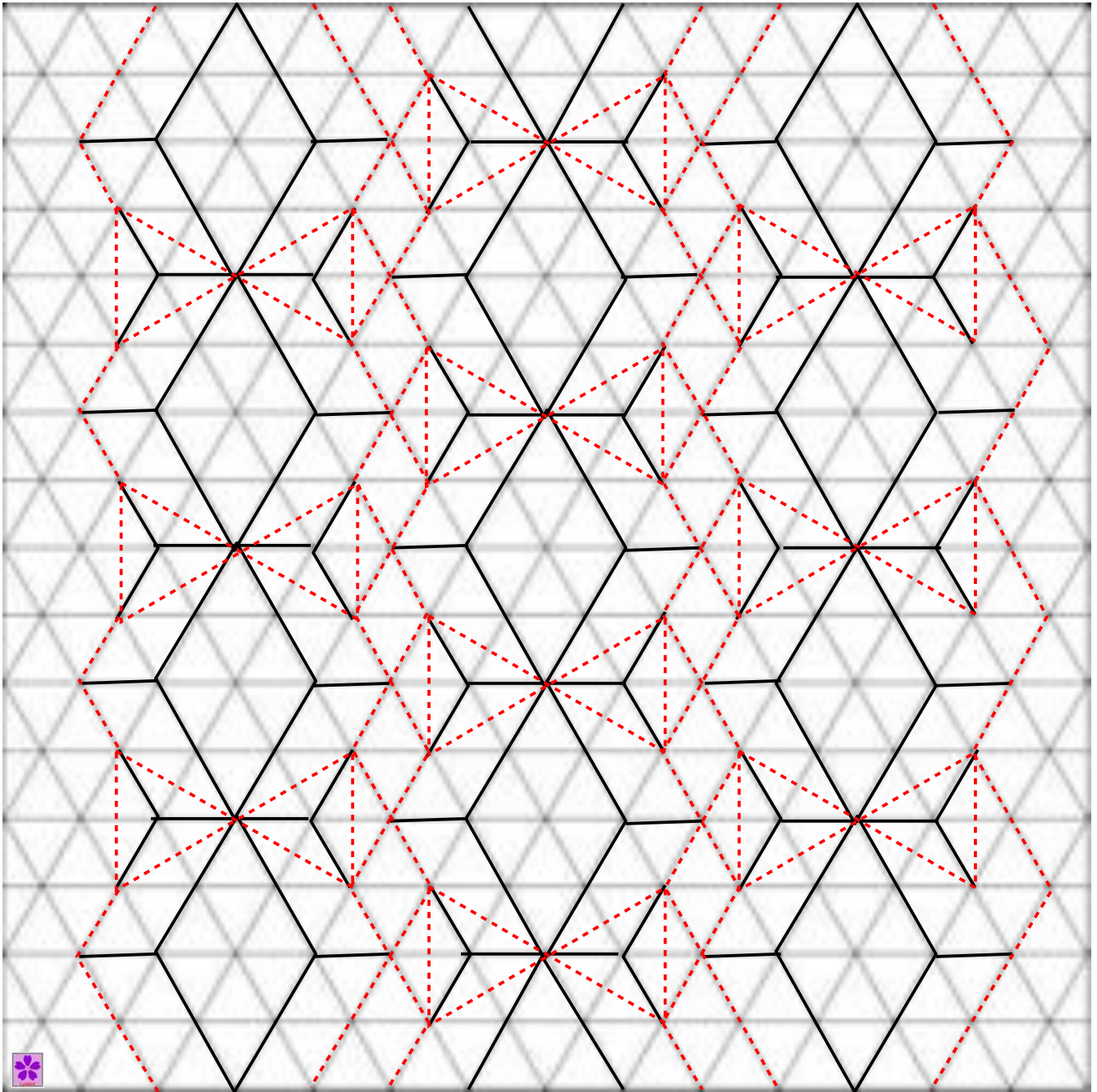


Création, photo, pliage : "Lydiard"
Papier Tant jaune
Grille 32x32x32

Crease Pattern 1013

Lydia Diard


Grille 16x16x16



—— Pli montagne, mountain fold.

- - - - Pli vallée, valley fold.

Tutorial 1013



- 1- Faire une grille subdivisée en 16x16x16.
- 2- A partir du centre faire en plis vallées les futurs "soufflets".

Tutorial 1013




3- Faire les plis montagnes pour former le premier losange.

Tutorial 1013




Voici le résultat.

Tutorial 1013



Vue de face.



Vue de côté.


4- Faire le premier "soufflet" voir index à la fin du tutorial.

Tutorial 1013



5- Faire le deuxième "soufflet" et tout ceux de la même rangée de la même façon.

Tutorial 1013



6- Faire la même chose pour les rangées suivantes.

Tutorial 1013




Résultat final du recto.




Résultat final du verso.

NB : Ce modèle a une tendance à s'arrondir, vaporiser sa surface avec un peu d'eau pour le redresser.

Tutorial 1013




Méthode Lydia des "soufflets" Rabbit-Ear Triangle Sink d'Eric Gjerde.




- 1- Faire la grille de départ et commencer sur les plis montagnes visibles.
- 2- Préparer les plis vallées des futurs soufflets.

Méthode Lydia des "soufflets" Rabbit-Ear Triangle Sink d'Eric Gjerde.




3- Insérer un outil plat (pince à timbre par exemple) par l'arrière du pliage pour faire ressortir les plis montagnes verticaux.

Méthode Lydia des "soufflets"
Rabbit-Ear Triangle Sink d'Eric Gjerde.




4- En même temps que 3-, pincer l'extrémité du "soufflet" afin de fermer celui-ci.


Méthode Lydia des "soufflets" Rabbit-Ear Triangle Sink d'Eric Gjerde.



1



2




3

5- Faire glisser simultanément le pouce et l'index du haut vers le bas pour fermer le "soufflet".

Méthode Lydia des "soufflets" Rabbit-Ear Triangle Sink d'Eric Gjerde.



Résultat final.



Résultat de l'intérieur du "soufflet"

Méthode Lydia des "soufflets" Rabbit-Ear Triangle Sink d'Eric Gjerde.



Résultat final de l'envers.



Résultat de l'intérieur envers du "soufflet".